



HOSPITAL DEL DÍA

INFORME SEMESTRAL

Dirección del Hospital del Día

Primer Semestre - 2025



CONTENIDO

CONTENIDO1

RESPONSABLES2

PRESENTACIÓN3

NORMATIVA.....3

OBJETIVOS.....3

DESARROLLO.....4

CONCLUSIONES 18

RECOMENDACIONES..... 18

ANEXOS..... 18



RESPONSABLES

DETALLE	NOMBRE	CARGO	FIRMA
ELABORADO POR	Ing. Stephany Ayala	Analista Financiera	
ELABORADO POR	Ing. Hugo Baquero	Analista de Contabilidad	
ELABORADO POR	Ing. Iván Yáñez	Informático	
REVISADO POR	PhD. Lilián Calderón Layedra	Directora del Hospital del Día	
APROBADO POR	PhD. Lilián Calderón	DIRECTORA DEL HOSPITAL DEL DÍA	



1. PRESENTACIÓN

El presente informe semestral de enero a junio del año 2025. En este período se refleja una serie de esfuerzos enfocados en brindar atención segura, eficiente y centrada en las necesidades de los pacientes. El informe no solo contempla las operaciones diarias, sino que también destaca los avances en protocolos médicos, el cumplimiento de estándares de seguridad y la satisfacción de quienes acuden a este centro médico.

También se incluyen datos sobre el número de pacientes atendidos, los procedimientos realizados y los recursos utilizados, resaltando la dedicación del equipo médico y administrativo para ofrecer un servicio de alta calidad y pertinencia. La presentación de estos datos tiene como objetivo evaluar el progreso alcanzado y detectar áreas donde aún se puede mejorar.

Es importante señalar que el Hospital del Día se ha consolidado como un espacio clave para pacientes que requieren procedimientos ambulatorios, tratamientos específicos o control de enfermedades en un entorno cómodo y con menor tiempo de recuperación. La información que aquí se comparte sirve para fortalecer la transparencia y la responsabilidad institucional, además de justificar futuras inversiones y estrategias que permitan seguir elevando los estándares de atención.

En definitiva, este informe representa un paso más en el compromiso del Hospital del Día de la Universidad Central del Ecuador, con la excelencia, la seguridad y la satisfacción de sus pacientes, asegurando que cada actividad realizada contribuya a una atención médica cada vez más efectiva y humana.

2. NORMATIVA

En el Estatuto de la Universidad Central del Ecuador manda:

Artículo 70.- Hospital del Día: Es una unidad desconcentrada que brinda servicios de salud a la comunidad universitaria y sociedad en general y se rige de acuerdo a la normativa de salud y la demás que aplique.

70.3. Funciones:

k. Preparar informes de gestión semestral para conocimiento del Director de Bienestar Universitario.

3. OBJETIVOS

3.1 Objetivo General:

Presentar información de atenciones médicas de consulta externa y servicios auxiliares de diagnóstico durante el período comprendido de enero a junio de 2025, a través de la recopilación y tabulación de información con el fin de cumplir con la normativa de preparar informes de gestión semestral.

3.2 Objetivos Específicos:

- Elaborar reportes de pacientes atendidos en consulta externa, desglosado por tipo de consulta, género, etnia, discapacidad.
- Elaborar reportes de pacientes atendidos en el área de psicología clínica, desglosado por tipo de consulta, sexo, etnia, discapacidad.
- Elaborar reportes de pacientes atendidos en los servicios auxiliares de diagnóstico, detallando la cantidad de estudios realizados, tipo de servicio.



4. DESARROLLO

Durante el período evaluado, se registró un total de 14186 usuarios pacientes atendidos en consulta externa, lo cual representa un indicador clave del nivel de demanda de servicios ambulatorios en nuestra institución. Este volumen de atención se distribuyó entre las distintas especialidades médicas.

Comparado con el mismo período del año anterior, se observó un volumen de 16322 **de estudiantes lo que se refleja en un decremento en el** número de atenciones a 9012 estudiantes, igualmente en usuarios particulares de 6377 al número de 3659 pacientes, lo que representa una variación del 44,80% en estudiantes y del 42,7% en relación con el mismo período del año 2024.

Este comportamiento puede atribuirse a varios factores fundamentales. En primer lugar, el déficit de profesionales especialistas, y la falta de relevo del personal jubilado en las diferentes áreas, así como la inestabilidad generada por la estructura del edificio de la Ex Residencia Universitaria donde funciona el Hospital del Día.

Se registro un total de 625 pacientes atendidos en el servicio de psicología clínica. Comparado con el mismo período del año anterior, se observa un 28,9% menos en la concentración de atenciones en relación con el año 2024. Este comportamiento puede deberse a la inestabilidad del Hospital del Día en infraestructura y personal.

Así también se registró un total de 1065 pacientes atendidos en los servicios auxiliares de diagnóstico como Laboratorio Clínico con 788 estudiantes y 277 particulares en tanto que en el 2024 atendió a 1332 usuarios 929 estudiantes y 403 particulares, lo que representa un decremento de 267 pacientes que representa el 20,04% de cobertura en laboratorio.

El seguimiento constante de este indicador es fundamental para evaluar la eficiencia operativa del servicio de consulta externa y para planificar adecuadamente los recursos necesarios que garanticen una atención oportuna, continua y de calidad a la población usuaria.

5. PROCESO 1: ATENCIÓN DE CONSULTA EXTERNA

TABLA 1. PACIENTES ATENDIDOS EN CONSULTA EXTERNA POR ESTAMENTO Y SEXO HDD-UCE PRIMER SEMESTRE 2025

ESTAMENTO	FEMENINO	MASCULINO	TOTAL
ARQUITECTURA Y URBANISMO	176	95	271
ARTES	481	327	808
CIENCIAS	37	50	87
CIENCIAS ADMINISTRATIVAS	357	139	496
CIENCIAS AGRÍCOLAS	226	92	318
CIENCIAS BIOLÓGICAS	128	23	151
CIENCIAS DE LA DISCAPACIDAD, ATENCIÓN PREHOSPITALARIA Y DESASTRES	142	51	193



INFORME SEMESTRAL HOSPITAL DEL DÍA

UCE-DBU-HDD-INF-001

Fecha de emisión: 25 DE JULIO 2025

Versión: 1

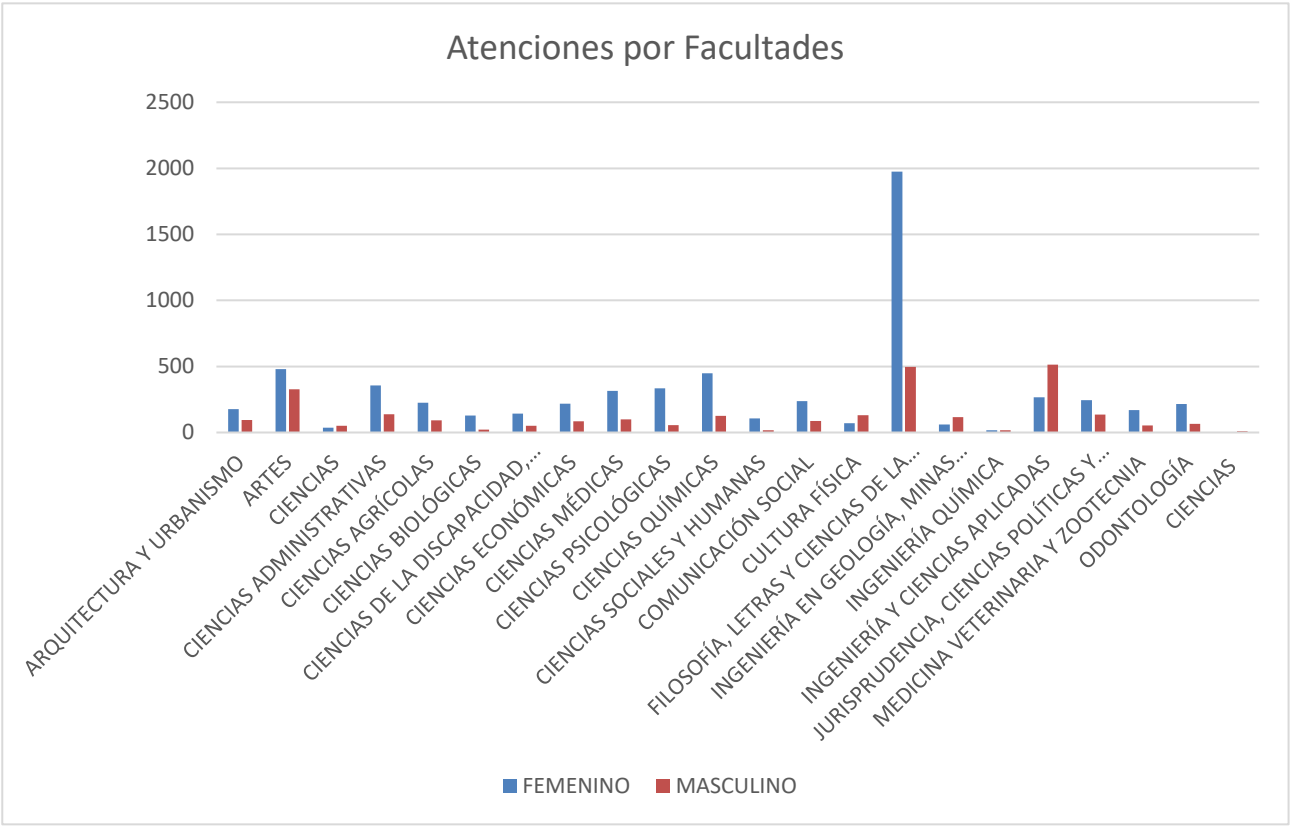
Pág. 5 de 20

CIENCIAS ECONÓMICAS	219	84	303
CIENCIAS MÉDICAS	315	100	415
CIENCIAS PSICOLÓGICAS	335	56	391
CIENCIAS QUÍMICAS	448	125	573
CIENCIAS SOCIALES Y HUMANAS	107	18	125
COMUNICACIÓN SOCIAL	238	88	326
CULTURA FÍSICA	70	131	201
FILOSOFÍA, LETRAS Y CIENCIAS DE LA EDUCACIÓN	1974	497	2471
INGENIERÍA EN GEOLOGÍA, MINAS PETROLEOS Y AMBIENTAL	61	116	177
INGENIERÍA QUÍMICA	17	17	34
INGENIERÍA Y CIENCIAS APLICADAS	266	513	779
JURISPRUDENCIA, CIENCIAS POLÍTICAS Y SOCIALES	244	135	379
MEDICINA VETERINARIA Y ZOOTECNIA	170	53	223
ODONTOLOGÍA	216	65	281
CIENCIAS	0	10	10
TOTAL, FACULTADES	6227	2785	9012
PARTICULARES	2265	1394	3659
DOCENTES	271	314	585
EMPLEADOS Y TRABAJADORES	516	414	930
TOTAL	9279	4907	14186

De las atenciones brindadas en el Hospital del Día en el primer semestre 9012 son atenciones a estudiantes, 3659 a usuarios particulares, 585 a docentes y 930 a empleados y trabajadores con un total de 14186 atenciones.



FIGURA 1 - ATENCIONES POR FACULTADES HDD-UCE PRIMER SEMESTRE 2025



Se refleja la mayor concentración de atenciones del primer semestre del 2025 en usuarios estudiantes de la Facultad de Filosofía, Letras y Ciencias de la Comunicación, y de los usuarios el mayor porcentaje corresponde a mujeres.

TABLA 2 – COBERTURA DE ATENCIÓN DE USUARIOS POR ESTAMENTO Y DISCAPACIDAD HDD-UCE PRIMER SEMESTRE 2025

ESTAMENTO	CON DISCAPACIDAD	SIN DISCAPACIDAD	TOTAL	CON DISCAPACIDAD %	SIN DISCAPACIDAD %
ESTUDIANTES	19	8993	9012	0,21%	99,79%
DOCENTES	0	585	585	0,00%	100,00%
EMPLEADOS Y TRABAJADORES	1	929	930	0,11%	99,89%
PARTICULARES	6	3653	3659	0,16%	99,84%
TOTAL	26	14160	14186		

Los usuarios atendidos en el primer semestre del año 2025 en relación con las discapacidades la atención refleja una concentración del 0,21% de los estudiantes, 0% en docentes, 0,11% en empleados y trabajadores y 0,16% de particulares.



INFORME SEMESTRAL HOSPITAL DEL DÍA

UCE-DBU-HDD-INF-001

Fecha de emisión: 25 DE JULIO 2025

Versión: 1

Pág. 7 de 20

TABLA 3 - ATENCIÓN A ESTUDIANTES POR ETNIA Y SEXO HDD-UCE PRIMER SEMESTRE 2025

FACULTADES	AFROECUATORIANO/A		BLANCO		INDIGENA		MESTIZO		MONTUBIO		MULATO		NEGRO		TOTAL
	F	M	F	M	F	M	F	M	F	M	F	M	F	M	
ARQUITECTURA Y URBANISMO	0	0	0	0	0	0	176	95	0	0	0	0	0	0	271
ARTES	14	6	0	11	0	1	466	309	1	0	0	0	0	0	808
CIENCIAS	0	0	0	0	0	0	37	50	0	0	0	0	0	0	87
CIENCIAS ADMINISTRATIVAS	3	0	0	0	0	0	354	139	0	0	0	0	0	0	496
CIENCIAS AGRÍCOLAS	2	0	0	0	0	0	224	92	0	0	0	0	0	0	318
CIENCIAS BIOLÓGICAS	4	0	0	0	0	0	124	23	0	0	0	0	0	0	151
CIENCIAS DE LA DISCAPACIDAD, ATENCIÓN PREHOSPITALARIA	5	0	0	0	0	0	135	49	2	2	0	0	0	0	193
CIENCIAS ECONÓMICAS	0	0	0	0	0	0	219	83	0	1	0	0	0	0	303
CIENCIAS MÉDICAS	4	0	5	0	1	0	302	99	3	1	0	0	0	0	415
CIENCIAS PSICOLÓGICAS	9	0	0	0	0	0	324	56	0	0	0	0	2	0	391
CIENCIAS QUÍMICAS	0	0	2	0	0	0	446	125	0	0	0	0	0	0	573
CIENCIAS SOCIALES Y HUMANAS	0	0	0	0	0	0	107	18	0	0	0	0	0	0	125
COMUNICACIÓN SOCIAL	8	0	0	0	0	0	230	88	0	0	0	0	0	0	326
CULTURA FÍSICA	0	0	0	0	0	1	70	129	0	0	0	0	0	1	201
FILOSOFÍA, LETRAS Y CIENCIAS DE LA EDUCACIÓN	6	3	2	3	60	13	1895	472	9	5	0	1	2	0	2471
INGENIERÍA EN GEOLOGÍA, MINAS PETROLEOS Y AMBIENTAL	7	0	0	29	0	0	54	87	0	0	0	0	0	0	177
INGENIERÍA QUÍMICA	0	0	0	0	0	0	16	17	1	0	0	0	0	0	34
INGENIERÍA Y CIENCIAS APLICADAS	0	1	3	1	0	2	263	505	0	4	0	0	0	0	779
JURISPRUDENCIA, CIENCIAS POLÍTICAS Y SOCIALES	5	0	0	0	0	0	238	135	1	0	0	0	0	0	379
MEDICINA VETERINARIA Y ZOOTECNIA	2	0	0	0	0	0	168	53	0	0	0	0	0	0	223
ODONTOLOGÍA	0	0	4	0	0	0	212	65	0	0	0	0	0	0	281
CIENCIAS	0	0	0	0	0	0	0	10	0	0	0	0	0	0	10
TOTAL, FACULTADES	69	10	16	44	61	17	6060	2699	17	13	0	1	4	1	9012

En la atención de los estudiantes representan el mayor porcentaje del servicio de los 9012 usuarios son estudiantes los cuales representan los 6060 mestizos femenino y los 2699 mestizos masculino.



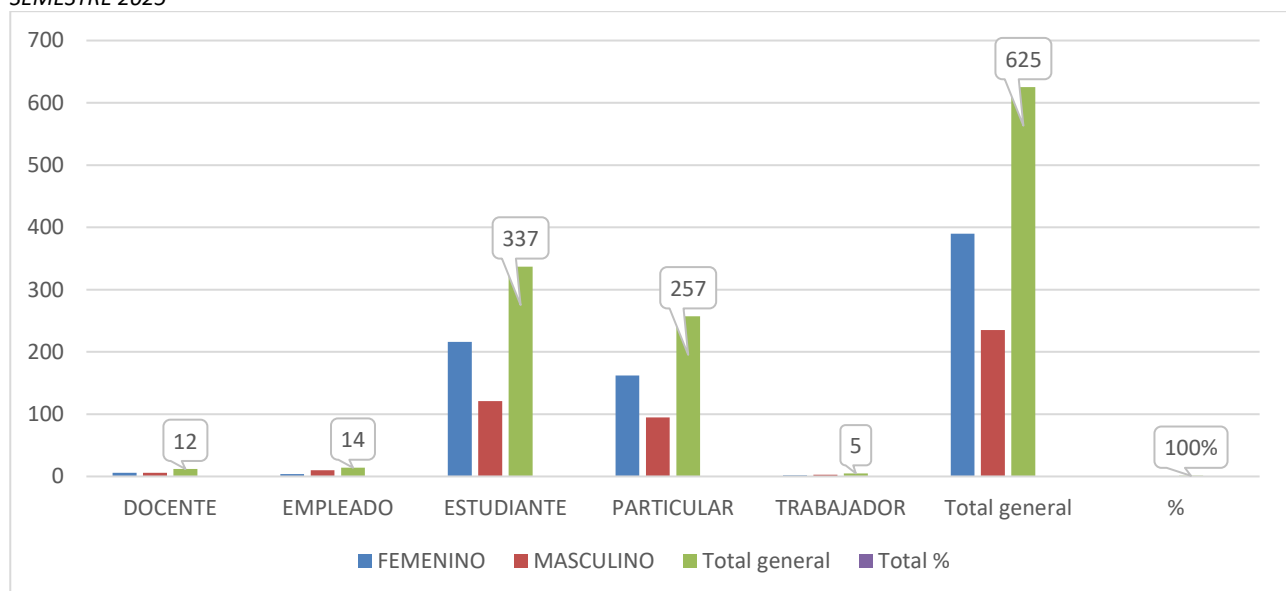
6. PROCESO 2: ATENCIÓN DE PSICOLOGÍA CLÍNICA

TABLA 4 – CONCENTRACIÓN DE COBERTURAS DE PSICOLOGÍA CLÍNICA HDD-UCE ENERO A JUNIO 2025

SEXO	DOCENTE	EMPLEADO	ESTUDIANTE	PARTICULAR	TRABAJADOR	Total, general	%
FEMENINO	6	4	216	162	2	390	62%
MASCULINO	6	10	121	95	3	235	38%
Total, general	12	14	337	257	5	625	100%
Total %	2%	2%	54%	41%	1%		

Las atenciones en el servicio de Psicología Clínica que está dotado de tres Psicólogas, una tiempo completo y dos tiempos parciales se han atendido 625 usuarios de ellos el 54% son estudiantes en relación de 2 a 1 las mujeres y los hombres, y los pacientes particulares representan el 41% con predominio de las mujeres.

FIGURA 2. ATENCIONES EN EL SERVICIO DE PSICOLOGÍA CLÍNICA POR ESTAMENTO Y SEXO DE LOS USUARIOS HDD-UCE PRIMER SEMESTRE 2025



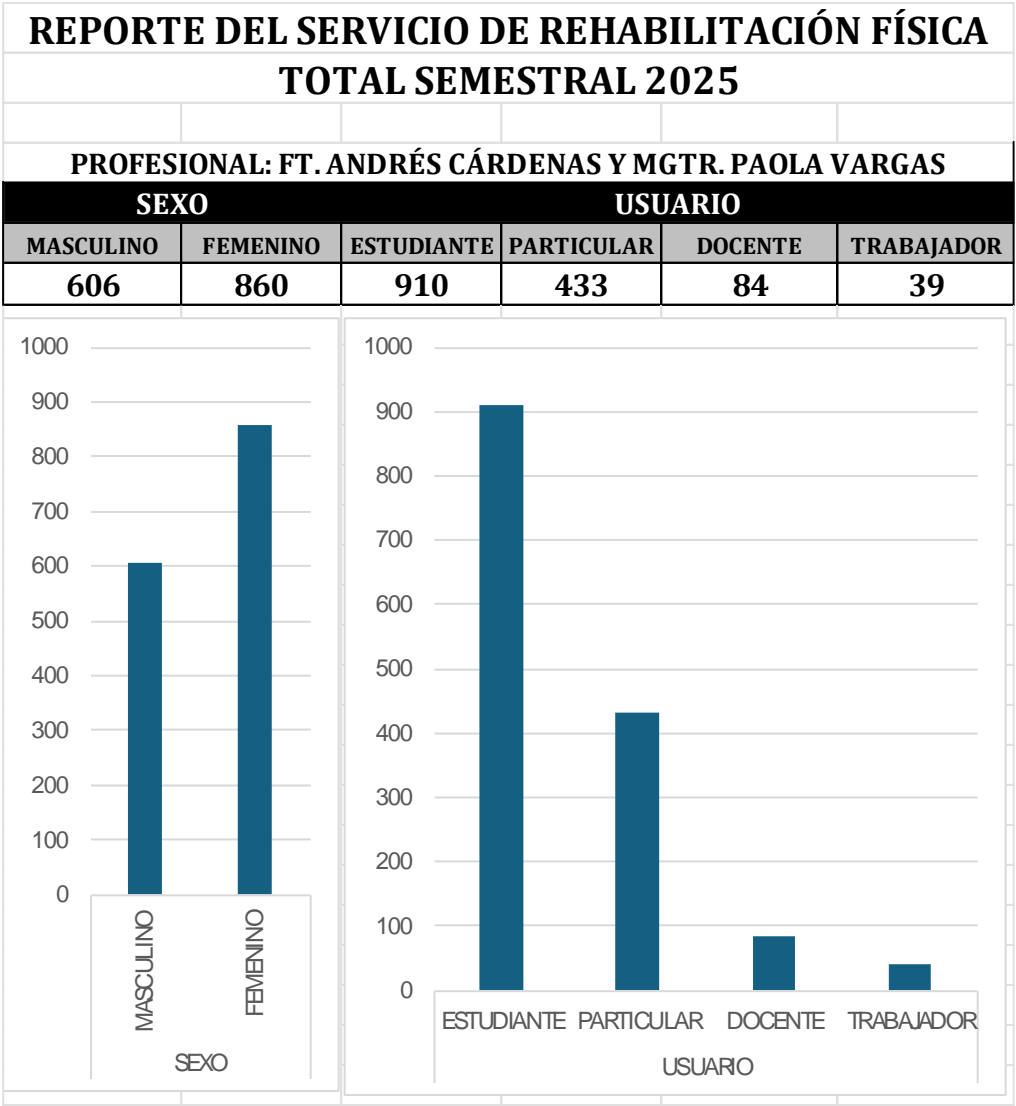
En la gráfica se puede observar el predominio de estudiantes y de ellos las mujeres en su mayor porcentaje, seguido de ellos pacientes particulares de igual forma mujeres.



7. PROCESO 3: ATENCIÓN DE SERVICIOS AUXILIARES DE DIAGNÓSTICO

7.1 Rehabilitación Física

TABLA 5 – CONCENTRACIÓN DE COBERTURAS DE REHABILITACIÓN FÍSICA HDD-UCE ENERO A JUNIO 2025



Las atenciones en rehabilitación física son de 1466 pacientes durante los meses de enero a junio del 2025, la mayor atención es para los estudiantes con 910 pacientes atendidos.



TABLA 6 – TRATAMIENTOS DE REHABILITACIÓN FÍSICA HDD-UCE ENERO A JUNIO 2025

REHABILITACIÓN FÍSICA TRATAMIENTOS	
INFRAROJO	47
LASER	100
MAGNETOTERAPIA	151
ELECTROTHERAPIA	153
COMPRESAS	255
ULTRASONIDO	222
KINESIOTERAPIA	436
PARAFINA	794
HIELO/COMPRESA FRÍA	1102
TERAPIA MANUAL	1218
TERAPIA NEUROLÓGICA	1086
PARALISIS FACIAL	23
ELECTROESTIMULACIÓN	1090
PUNCIÓN SECA	399
TOTAL TRATAMIENTOS	7076

El total de tratamientos de rehabilitación física realizados entre los meses de enero a junio del 2025 es de 7.076.

7.2 Laboratorio Clínico

TABLA 7 – COBERTURAS DE SERVICIO DE LABORATORIO CLÍNICO HDD-UCE PRIMER SEMESTRE 2025

ESTAMENTO	TOTAL USUARIOS	%
ESTUDIANTES	788	74%
PARTICULARES	277	25%
DOCENTES	1	0%
TRABAJADORES	21	2%
TOTAL PACIENTES:	1087	100%

En la atención de laboratorio clínico el 74% de la cobertura corresponde a los estudiantes, que estas prestaciones son de carácter gratuito. En este rubro están las prestaciones de control preventivo que se realiza en el proyecto piloto Salud de la Juventud, en el cual se realizan los estudios básicos a todos los estudiantes y actualmente estamos en la tercera cohorte con la Facultad de Filosofía Letras y Ciencias de la Comunicación.



7.3 Rayos X

TABLA 8 - COBERTURAS DE SERVICIO DE RAYOS X HDD-UCE PRIMER SEMESTRE 2025

ESTAMENTO	TOTAL, USUARIOS	%
ESTUDIANTES	584	57%
PARTICULARES	389	38%
DOCENTES	11	1%
TRABAJADORES	39	4%
TOTAL, PACIENTES:	1023	100%

En la atención de rayos x el 57% de las coberturas corresponden a los estudiantes, que estas prestaciones son de carácter gratuito.

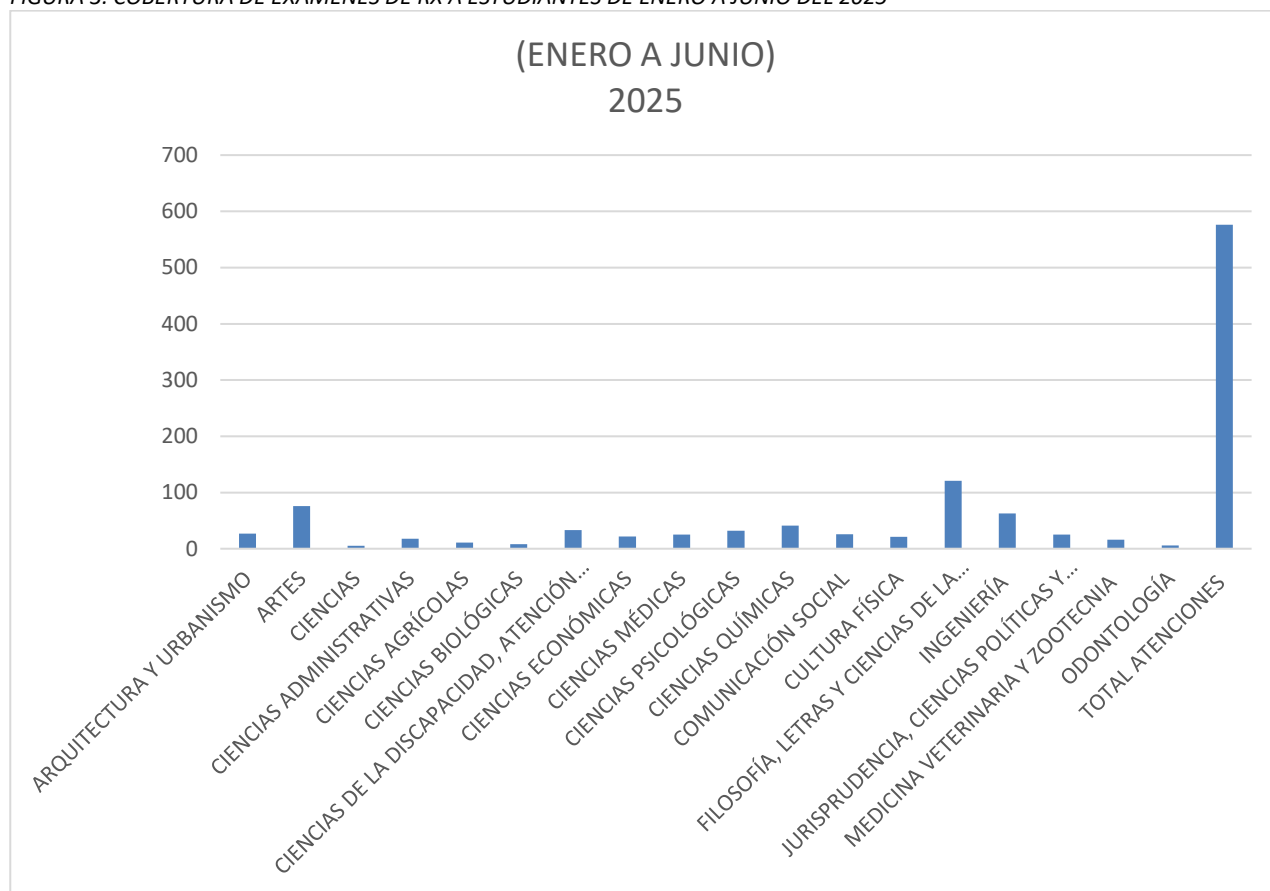
TABLA 9 - COBERTURAS DE SERVICIO DE RAYOS X DE ESTUDIANTES DE LA UCE PRIMER SEMESTRE 2025

EXÁMENES REALIZADOS A ESTUDIANTES DE ENERO A JUNIO 2025	
FACULTADES	(ENERO A JUNIO)
ARQUITECTURA Y URBANISMO	27
ARTES	76
CIENCIAS	5
CIENCIAS ADMINISTRATIVAS	18
CIENCIAS AGRÍCOLAS	11
CIENCIAS BIOLÓGICAS	8
CIENCIAS DE LA DISCAPACIDAD, ATENCIÓN PREHOSPITALARIA Y DESATRES	33
CIENCIAS ECONÓMICAS	22
CIENCIAS MÉDICAS	25
CIENCIAS PSICOLÓGICAS	32
CIENCIAS QUÍMICAS	41
COMUNICACIÓN SOCIAL	26
CULTURA FÍSICA	21
FILOSOFÍA, LETRAS Y CIENCIAS DE LA EDUCACIÓN	121
INGENIERÍA	63
JURISPRUDENCIA, CIENCIAS POLÍTICAS Y SOCIALES	25
MEDICINA VETERINARIA Y ZOOTECNIA	16
ODONTOLOGÍA	6
TOTAL, ATENCIONES	576

La cobertura de los estudiantes atendidos en el servicio de rayos x es de 576 pacientes en los cuales que se sacado el número de pacientes por cada facultad de la Universidad Central del Ecuador.



FIGURA 3. COBERTURA DE EXÁMENES DE RX A ESTUDIANTES DE ENERO A JUNIO DEL 2025



La representación gráfica de la cobertura de rayos X está en relación con el número de estudiantes atendidos por cada una de las facultades de la Universidad Central del Ecuador.

8. PROCESO 4: PROYECTOS

Se han desarrollado varios proyectos para ampliar la cobertura del servicio y mejora la calidad de la atención de los usuarios, de los profesionales, servidores y trabajadores del Hospital del Día.

8.1 PROYECTO SALUD DE LA JUVENTUD

El Proyecto Salud de la Juventud, cumple con el objetivo de incluir en el Sistema de Servicios Una Salud de la Universidad Central del Ecuador a todos los estudiantes que ingresan y se matriculan al primer semestre de una de las 74 carreras en todas las áreas del conocimiento, 65 en modalidad presencial, 3 en modalidad semipresencial, 3 a distancia y 3 en línea, de cualquiera de las 21 Facultades de la Universidad, darles atención integral desde abrir su expediente médico, evaluar su condición de salud al ingreso, detectando sus riesgos clínicos, psicológicos y quirúrgicos, riesgos que serán resueltos de acuerdo a nuestra capacidad operativa o seguidos durante el tiempo que los jóvenes permanezcan en la universidad como estudiantes, de forma que su salud no constituida en un determinante por el cual abandone su formación universitaria.

Para efectivizar este proyecto se desarrolló el "Plan Piloto Salud de la Juventud - Facultad de Filosofía, Letras

y Ciencias de la Educación” que, iniciando en abril del 2024, hoy se está ejecutando la tercera cohorte como se observa en la tabla 10.

TABLA 10 – ANÁLISIS POR SEXO DE LA COBERTURA DE SALUD DE LA JUVENTUD COHORTE 2025-2025 CON FILOSOFÍA

FACULTAD TIPO	FILOSOFÍA, LETRAS Y CIENCIAS DE LA EDUCACION ESTUDIANTE		
Cuenta de SEXO Etiquetas de fila	Etiquetas de columna		
	FEMENINO	MASCULINO	TOTAL
CIENCIAS DEL LENGUAJE Y LITERATURA	18		18
EDUCACION BASICA - EN LINEA (R)	2		2
EDUCACION BASICA - SEMIPRESENCIAL (R)	28	2	30
EDUCACION BASICA (R)	71	3	74
EDUCACION INICIAL - EN LINEA (R)	4		4
EDUCACION INICIAL - SEMIPRESENCIAL (R)	92		92
EDUCACION INICIAL (R)	99	1	100
PEDAGOGIA DE LA HISTORIA Y LAS CIENCIAS SOCIALES (R)	160	64	224
PEDAGOGIA DE LA LENGUA Y LITERATURA (R)	160	24	184
PEDAGOGIA DE LAS CIENCIAS EXPERIMENTALES INFORMATICA (R)	67	42	109
PEDAGOGIA DE LAS CIENCIAS EXPERIMENTALES MATEMATICA Y FISICA (R)	150	83	233
PEDAGOGIA DE LAS CIENCIAS EXPERIMENTALES QUIMICA Y BIOLOGIA (R)	252	52	304
PEDAGOGÍA DE LOS IDIOMAS NACIONALES Y EXTRANJEROS EN PEDAGOGÍA DEL IDIOMA ESPAÑOL-FRANCÉS-INGLÉ	250	50	300
PEDAGOGIA DE LOS IDIOMAS NACIONALES Y EXTRANJEROS INGLES (R)	279	44	323
PEDAGOGÍA TÉCNICA DE LA MECATRÓNICA (R)	47	71	118
PSICOPEDAGOGIA (R)	251	29	280
TOTAL	1930	465	2395

Clasificación por Tipo de Riesgo proyecto piloto “Salud de la Juventud – Faculta de Filosofía, Letras y Ciencias de la Educación 2025”.

TABLA 11 – RESULTADOS POR TIPO DE RIESGO “PLAN PILOTO SALUD DE LA JUVENTUD FACULTAD DE FILOSOFÍA, LETRAS Y CIENCIAS DE LA EDUCACIÓN” COHORTE 2025-2025

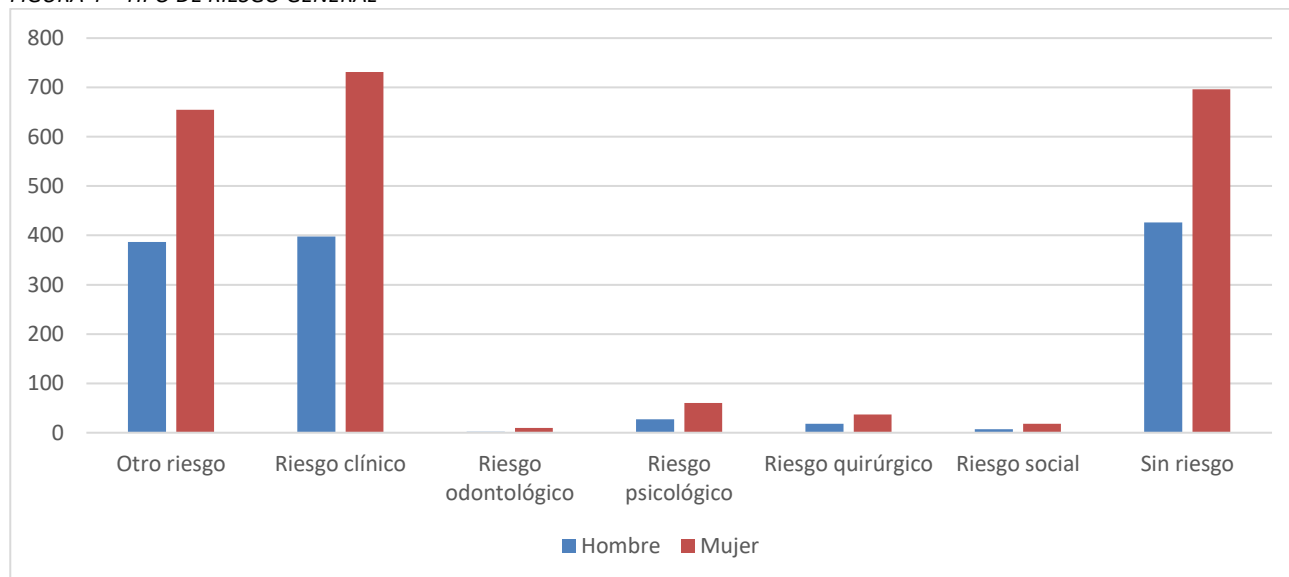
Sexo	Otro riesgo	Riesgo clínico	Riesgo odontológico	Riesgo psicológico	Riesgo quirúrgico	Riesgo social	Sin riesgo
Hombre	387	398	2	27	18	7	426
Mujer	655	731	10	60	37	18	696
Total	1042	1129	12	87	55	25	1122
	30%	33%	0,3%	3%	2%	1%	32%

Las atenciones en el Proyecto Salud de la Juventud, durante las tres cohortes, son 3472 estudiantes de la Facultad de Filosofía, Letras y Ciencias de la Educación. En la cohorte 2025-2025 de los estudiantes atendidos, se han detectado 33% riesgo clínico, otros riesgos 30%, riesgo psicológico el 3%, riesgo quirúrgico el 2%, riesgo social el 1% y riesgo odontológico al 0.3%.

La resolución de los riesgos detectados hasta su resolución o el acompañamiento en el seguimiento hasta que los señores estudiantes egresen de la universidad será uno de los determinantes que disminuya la deserción estudiantil y el cumplimiento de su formación universitaria para la consecución del proyecto de vida.



FIGURA 4 – TIPO DE RIESGO GENERAL



En la tercera cohorte del proyecto Salud de la Juventud cohorte 2025-2025, se atendieron a estudiantes que están matriculados en el primer semestre de la Facultad de Filosofía, Letras y Ciencias de la Educación, demuestra los riesgos que debemos realizar el seguimiento y aplicar salud preventiva y promoción de la salud, por lo cual la implementación en todas las facultades será un determinante positivo en mejorar las condiciones de bienestar en la Universidad Central del Ecuador.

TABLA 12 – INVERSIÓN POR ESTUDIANTE EN EL PROYECTO PILOTO SALUD DE LA JUVENTUD - FACULTAD DE FILOSOFÍA, LETRAS Y CIENCIAS DE LA EDUCACIÓN 2024-2024

HDD/ UCE Proyecto piloto salud de la juventud – Facultad de Filosofía 1ra. Cohorte marzo 2024 – agosto 2024.

Costos unitarios de Salud de la Juventud -HDD

	VALOR	IVA	VALOR TOT UNIDAD	VALOR
BIOMETRIA	CANECA DILUYENTE	250.00	37.50	287.50 X400 PRUEBAS 0,72
	LISANTE	160.00	24.00	184.00 X800 PRUEBAS 0,23
	LIMPIADOR	160.00	24.00	184.00 X800 PRUEBAS 0,23
	TUBO LILA	7.12	1.07	8.19 X100 UNIDADES 0,08
	AGUAJA TOMA MULTIPLE	6.65	1.00	7.65 X100 UNIDADES 0,08
EMO	TIRAS	40.00	6.00	46.00 X100 PRUEBAS 0,46
	PORTA OBJETOS	1.05	0.16	1.21 X50 UNIDADES 0,02
	CUBRE OBJETOS	0.03	0.00	0.03 XUNIDAD 0,03
COPRO	PORTA OBJETOS	1.05	0.16	1.21 X50 UNIDADES 0,02
	CUBRE OBJETOS	0.03	0.00	0.03 XUNIDAD 0,03
	SUERO FISIOLOGICO	3.50	0.53	4.03 X500 GOTAS 0,01
VDRL	FRASCO	17.00	2.56	19.56 X250 PRUEBAS 0,08
	PUNTA AMARILLA	3.40	0.51	3.91 X100 UNIDADES 0,04

COSTOS DIRECTOS			
MATERIALES DIRECTOS	MANO DE OBRADIRECTA		
REACTIVOS	SUELDO MENSUAL	\$1.212,00	
	DECIMO TERCERO	\$1.212,00	
	DECIMO CUARTO	\$480,00	
	FONDOS DE RESERVA	\$100,96	
	TOTAL	\$2.984,96	
	DIARIO	\$99,50	
	HORA	\$12,44	
	MINUTO	\$0,21	

EXAMEN:		EMO	
COSTOS DIRECTOS			
MATERIALES	UNIDAD	RENDIMIENTO	COSTO
GUANTES	PAR	1	\$0,09
MASCARILLA	UNIDAD	4	\$0,01
TOALLA Z	2 UNIDAD	1	\$0,03
TIRAS	UNIDAD	1	\$0,46
PORTA OBJETOS	UNIDAD	1	\$0,02
CUBRE DIRECTOS	UNIDAD	1	\$0,03
TOTAL			\$0,64 \$1,69

COSTOS SALUD DE LA JUVENTUD PILOTO			
1200	7,41	8892	6000,00

EXAMEN:		BIOMETRIA	
COSTOS DIRECTOS			
MATERIALES	UNIDAD	RENDIMIENTO	COSTO UNIDAD
GUANTES	PAR	1	\$0,09
MASCARILLA	UNIDAD	4	\$0,01
TOALLA Z	2 UNIDAD	1	\$0,03
CANECA DILUYENTE	UNIDAD	1	\$0,72
LISANTE	UNIDAD	1	\$0,23
LIMPIADOR	UNIDAD	1	\$0,23
TUBO LILA	UNIDAD	1	\$0,08
AGUAJA TOMA MULTIPLE	UNIDAD	1	\$0,08
TOTAL			\$1,47 \$3,38
EXAMEN:		VDRL	
COSTOS DIRECTOS			
MATERIALES	UNIDAD	RENDIMIENTO	COSTO
GUANTES	PAR	1	\$0,09
MASCARILLA	UNIDAD	4	\$0,01
TOALLA Z	2 UNIDAD	1	\$0,03
FRASCO VDRL	UNIDAD	1	\$0,08
PUNTA AMARILLA	UNIDAD	1	\$0,04
PAJILLO	UNIDAD	1	\$0,01
TOTAL			\$0,26 \$1,09
EXAMEN:		COPROPARASITARIO	
COSTOS DIRECTOS			
MATERIALES	UNIDAD	RENDIMIENTO	COSTO
GUANTES	PAR	1	\$0,09
MASCARILLA	UNIDAD	4	\$0,01
TOALLA Z	2 UNIDAD	1	\$0,03
PORTA OBJETOS	UNIDAD	1	\$0,02
CUBRE OBJETOS	UNIDAD	1	\$0,03
SUERO FISIOLOGICO	UNIDAD	1	\$0,01
PAJILLO	UNIDAD	1	\$0,01
TOTAL			\$0,20 \$1,25

La implementación del Proyecto Piloto Salud de la Juventud representa una inversión solo en el área de laboratorio clínico básico de \$7.41 dólares por estudiante. Los demás costos de la prestación están en análisis para la información de proceso completo.



8.2 PROYECTO SALUD OCUPACIONAL

Fortalecer la atención a libre demanda en la Unidad Anexa al IESS, ubicada en el Hospital del Día, mediante la implementación de atenciones intramurales preventivas dirigidas a docentes, trabajadores, empleados y personal regido por el Código del Trabajo. Este proyecto tiene como finalidad cumplir con lo establecido en el Contrato Colectivo XVI.

Este proyecto cuenta con el apoyo y la articulación de iniciativas desarrolladas en conjunto con la Facultad de Artes, Arquitectura y Urbanismo, potenciando así la integración interdisciplinaria en beneficio de la comunidad universitaria.

Salud Preventiva Integral Anual:

- Realización de evaluaciones médicas preventivas a docentes, trabajadores y empleados.
- Registro y seguimiento clínico de los riesgos de salud identificados durante las evaluaciones.
- Promoción de hábitos saludables y campañas de prevención dentro del entorno laboral.
- Atención a Libre Demanda:
- Fortalecimiento de la capacidad resolutive de la Unidad Anexa al IESS.
- Ampliación de horarios y cobertura para responder de manera oportuna a las necesidades de salud de los usuarios.

8.3 PROYECTO ATENEO

Capacitación continua de los profesionales con jornadas científicas de revisiones de casos y temas relevantes para el perfil epidemiológico de la comunidad y el Hospital del Día.

RESULTADOS

Presentación del libro para su publicación de las MEMORIAS “I JORNADA CIENTÍFICA DE NEUMOLOGÍA (LABORATORIO DE FUNCIÓN PULMONAR) desarrolladas el 6 y 7 de noviembre del 2024.

9. PROCESO 5: ORGANIZACIÓN DEL SISTEMA DE SERVICIOS UNA SOLA SALUD DE LA UNIVERSIDAD CENTRAL DEL ECUADOR

Para optimizar y mejorar la calidad de la atención de los servicios prestados a la comunidad universitaria y al público en general, se está organizando el Sistema de Servicios Una Salud de la UCE que, en concordancia con la estructura del sistema nacional de salud del país, funcionará bajo la siguiente arquitectura propuesta:

FIGURA 5 – ORGANIZACIÓN PROPUESTA DEL SISTEMA DE SERVICIOS UNA SALUD DE LA UNIVERSIDAD CENTRAL DEL ECUADOR 2024-2029



Para el cumplimiento de este objetivo se ha alcanzado los siguientes resultados: La firma de los Acuerdos específicos que continúan vigentes hasta la actualidad y la dotación de pasantes de las diferentes Facultades y Docentes con asignación horaria al Hospital del Día.

FIRMA DE ACUERDOS DE COOPERACIÓN CON LAS UNIDADES DE LA UCE

- Hospital del Día – Facultad de Ciencias Médicas
- Hospital del Día – Facultad de Odontología
- Hospital del Día – Facultad de Psicología
- Hospital del Día – Facultad de Ciencias Humanas
- Hospital del Día – Facultad de Filosofía, Letras y Ciencias de la Educación
- Hospital del Día – Facultad de Ciencias Químicas
- Hospital del Día – Facultad de Ciencias
- Hospital del Día – Centro de Investigación en Zoonosis
- Hospital del Día – Vinculación con la Sociedad



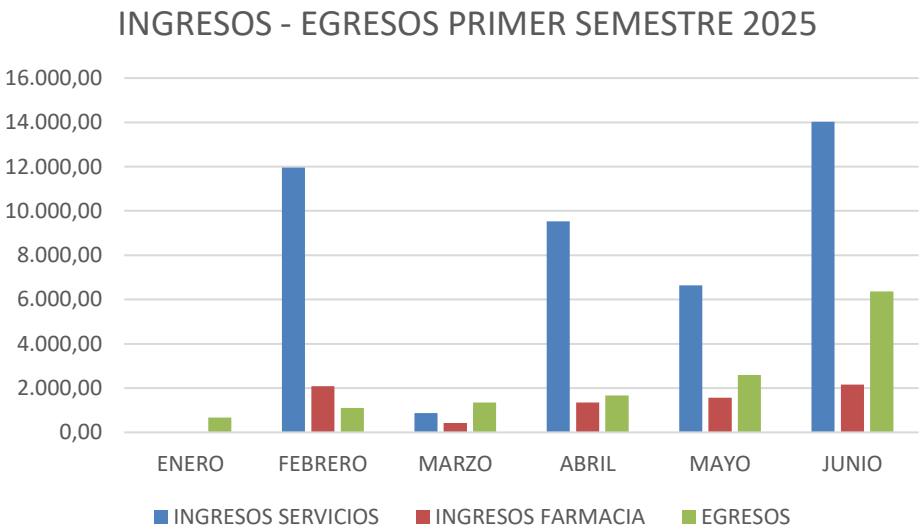
10. PROCESO 6: ÁREA FINANCIERA

Cuadro de ingresos por concepto de recaudaciones de servicios de consulta externa y servicios auxiliares de diagnóstico del primer semestre del año 2025.

TABLA 13 - INGRESOS - EGRESOS – PRIMER SEMESTRE 2025

AÑO 2025	INGRESOS		EGRESOS
	SERVICIOS	FARMACIA	
ENERO	0,00	0,00	675,35
FEBRERO	11.952,57	2.090,57	1.108,45
MARZO	865,50	422,53	1.351,74
ABRIL	9.537,03	1.348,37	1.673,54
MAYO	6.636,30	1.567,98	2.587,02
JUNIO	14.031,50	2.161,89	6.364,94
TOTAL	43.022,90	7.591,34	13.761,04
	50.614,24		

FIGURA 4. INGRESOS – EGRESOS – PRIMER SEMESTRE 2025



Durante el primer semestre del año 2025 se registraron ingresos mensuales provenientes de servicios y farmacia, alcanzando un **total recaudado de 50.614,24**. Asimismo, se contabilizaron **egresos por un total de 13.761,04**, correspondientes al mismo período.



11. PROCESO 6: ÁREA DE COMPRAS PÚBLICAS

TABLA 14 – COMPRAS PÚBLICAS – PRIMER SEMESTRE 2025

TIPO DE PROCESO	MONTO ADJUDICADO
Ínfima Cuantía	\$9.908
Catálogo Electrónico	\$2.776

Durante el primer semestre del año 2025 se realizaron de ínfima cuantía por el valor de **\$9.908,00** y de catálogo electrónico por el valor de **\$2.776,00**.

12. CONCLUSIONES

Durante el periodo analizado, se evidenció un volumen significativo de pacientes atendidos, lo cual refleja tanto la demanda de servicios de salud como la capacidad operativa de la institución. El análisis de los datos recopilados permite identificar tendencias en la atención, así como posibles áreas de mejora en la gestión de recursos y tiempos de respuesta. Este informe no solo proporciona un panorama cuantitativo del número de pacientes atendidos, sino que también sienta las bases para la planificación estratégica y la toma de decisiones orientadas a optimizar la calidad del servicio y la eficiencia institucional.

Con los resultados sistematizados en la tercera cohorte del proyecto Salud de la Juventud cohorte 2025-2025, se atendieron a estudiantes que están matriculados en el primer semestre de la Facultad de Filosofía, Letras y Ciencias de la Educación, demuestra los riesgos que debemos realizar el seguimiento y aplicar salud preventiva y promoción de la salud, por lo cual la implementación en todas las facultades será un determinante positivo en mejorar las condiciones de bienestar en la Universidad Central del Ecuador.

13. RECOMENDACIONES

- Implementar las especialidades de gastroenterología, oftalmología, urología y ginecología para mejorar la atención del servicio en consulta externa.
- Reforzar la atención en urgencias para brindar una mayor cobertura.
- Continuar con capacitaciones en atención al paciente y protocolos clínicos.
- Realizar campañas de promoción y prevención en el servicio de ginecología y psicología.
- Efectuar sistemas de turnos para los servicios auxiliares de diagnóstico.
- Aplicar el Proyecto Salud de la Juventud en todas las Facultades de la UCE.
- Asegurar la infraestructura del ex edificio de la residencia universitaria que ocupa el Hospital del Día.

14. ANEXOS

CONSULTA EXTERNA	https://drive.google.com/drive/folders/1kR-JrtkcqgxaCSkVkr6NBNA1rsw1l-Sk?usp=sharing
------------------	---



INFORME SEMESTRAL HOSPITAL DEL DÍA

UCE-DBU-HDD-INF-001

Fecha de emisión: 25 DE JULIO 2025

Versión: 1

Pág. **19** de **20**